
Export van referenties naar referentietools en Office documenten

1. Inleiding

Referenties uit de academische bibliografie kunnen geëxporteerd worden naar tools voor het beheren van bibliografische referenties. Hierdoor kan je de referenties niet alleen groeperen, sorteren, enz..., maar bijvoorbeeld ook kopiëren in een gewenste citeerstijl naar office toepassingen.

Afhankelijk van het product zijn één of meerdere stappen nodig.

Indien de gebruikte referentiesoftware het COINS model ondersteunt kan de export volledig automatisch en in één stap gebeuren. Dit betekent dat vanuit een html pagina (vb. de academische bibliografie) de referenties rechtstreeks kunnen worden opgeslagen in bijvoorbeeld Zotero, Mendeley, Bookend (MAC), Papers (MAC)

Om referenties uit de academische bibliografie op te nemen in andere referentiesoftware (vb. **Endnote**, **Reference Manager**) is een tussenliggende stap nodig.

Hieronder twee uitgewerkte voorbeelden.

2. Export met Firefox : opname referenties in Zotero en export naar Endnote

Deze werkwijze kan enkel toegepast worden met **Firefox**. Gebruikers van **Internet Explorer** kunnen referenties exporteren met bijvoorbeeld Mendeley. Zie voorbeeld 2.

2.1. Opname in Zotero

Ga naar stap 3 indien Zotero reeds is geïnstalleerd.

1. Installeer Firefox indien dit nog niet gebeurd is.

2. **Installeer Zotero.**

Bij moeilijkheden, raadpleeg de instructie voor installatie op de de webpagina's van Zotero.

3. **Raadpleeg** de academische bibliografie.

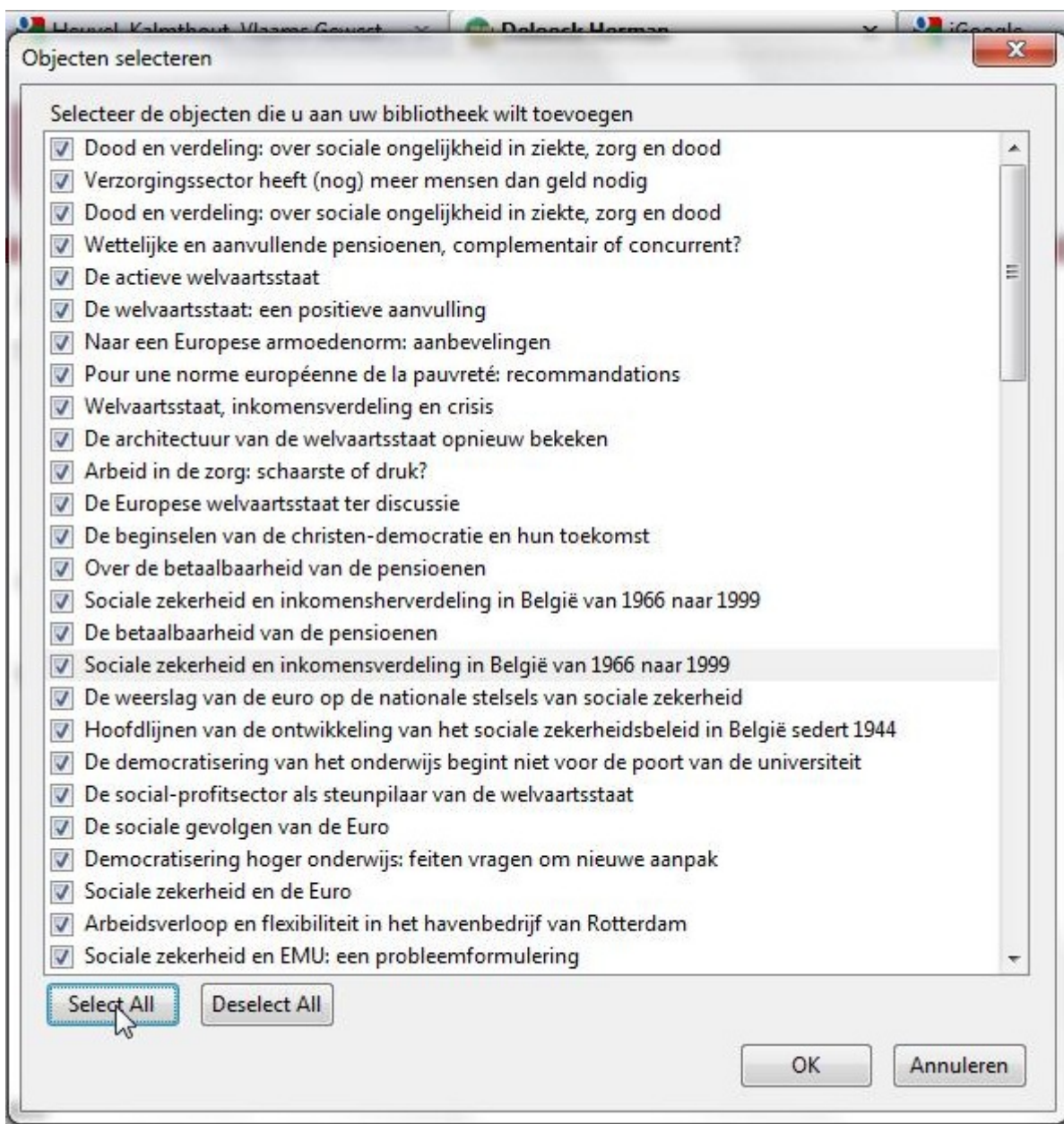
Zoek in de academische bibliografie naar publicaties van een bepaalde auteur.

4. **Maak een selectie** van te exporteren referenties met het **Zotero icon** voor het opslaan van COINS elementen.

Bij het raadplegen van de academische bibliografie verschijnt het Zotero icon in de adresbalk van Firefox.



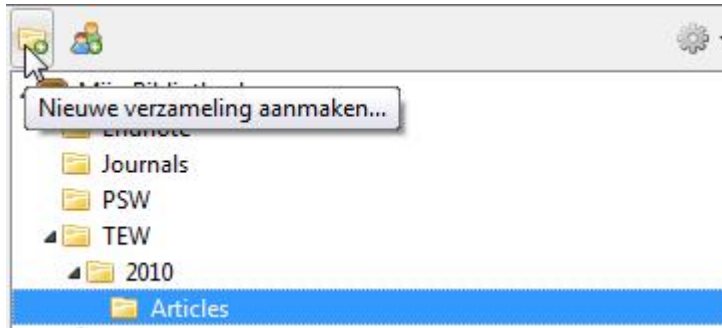
Het Zotero icon heeft de vorm van een steekkaart of fiche en wordt getoond aan de rechterzijde van de adresbalk van Firefox. Na het aanklikken van dit Icoon verschijnt een popup scherm met de referenties uit de pagina van de academische bibliografie die je bezoekt.



Maak een keuze van de referenties die je wenst te exporteren. Onderaan wordt via de optie 'select all' de mogelijkheid geboden om alle referenties te selecteren. Klik 'OK' na gemaakte selectie. De referenties worden nu toegevoegd aan Zotero.

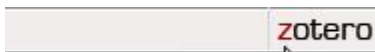
Tip

Maak eerst een **groep** aan in Zotero (vb een auteur, departement of faculteit) en maak dan een selectie m.b.v. het Zotero-icon. De geselecteerde referenties worden toegevoegd aan de geselecteerde groep.



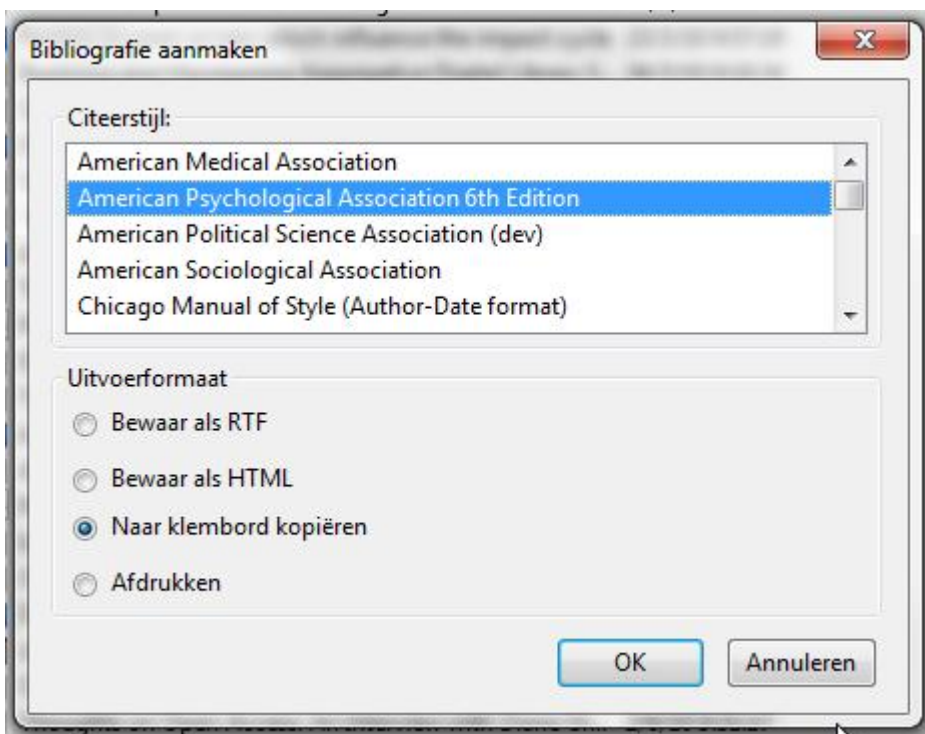
5. **Beheer en exporteer** je referenties met Zotero

Om Zotero te openen klik rechts onderaan in je browser op het Zotero Label



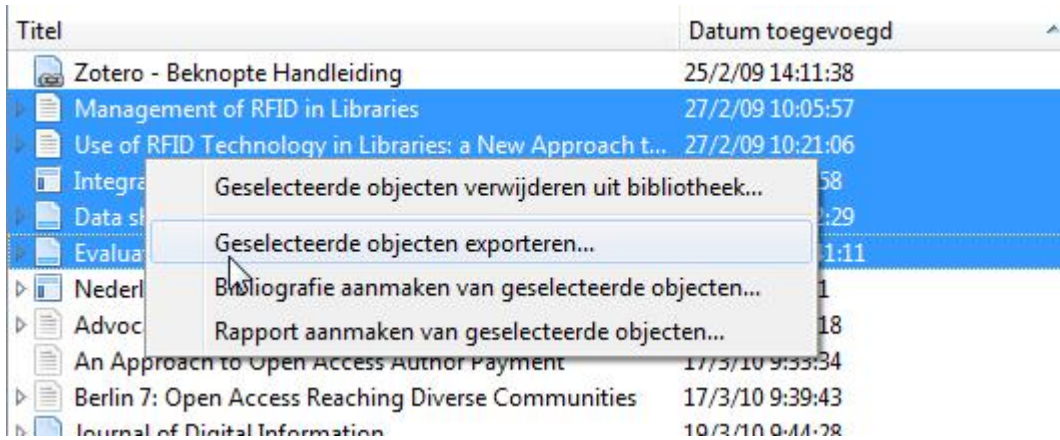
Eens de referenties in Zotero zijn opgeslagen heb je verschillende mogelijkheden om de referenties te beheren. Je kan referenties **sorteren** op datum, titel, auteur, Daarnaast kan je **bibliografieën aanmaken, rapporteren** en exporteren naar andere toepassingen.

Vb. Selecteer een aantal referenties uit je bibliotheek en open het snelmenu met de rechtermuisknop. Je kan van de geselecteerde objecten nu een bibliografie maken in de gewenste referentiestijl. Door de bibliografie te kopiëren naar het klembord kan je ze vervolgens opnemen in **Word** of een andere **Office** toepassing.



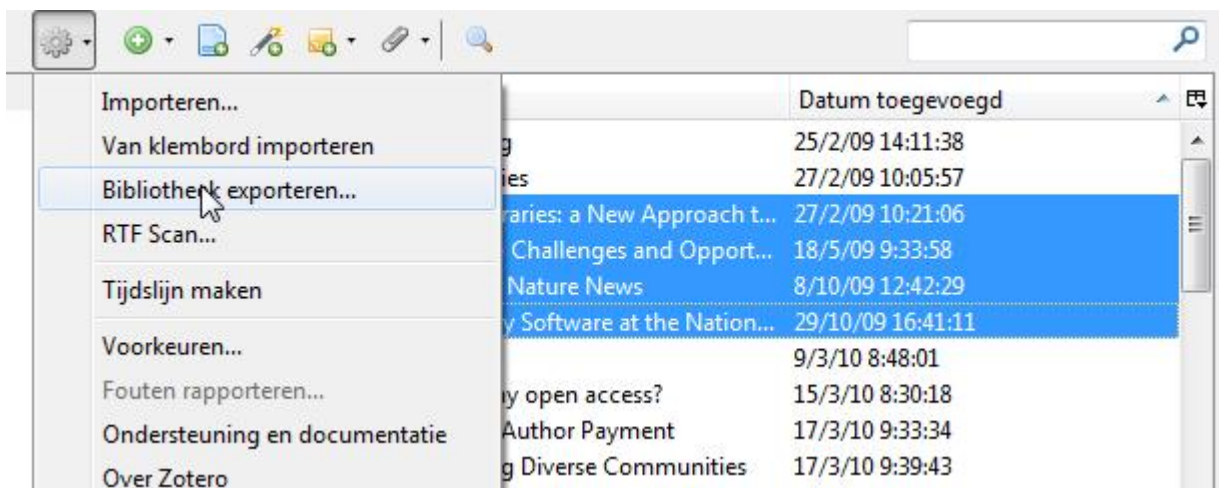
2.2. Importeer Zotero referenties in Endnote.

1. Exporteer een selectie (via snelmenu rechtermuisknop)



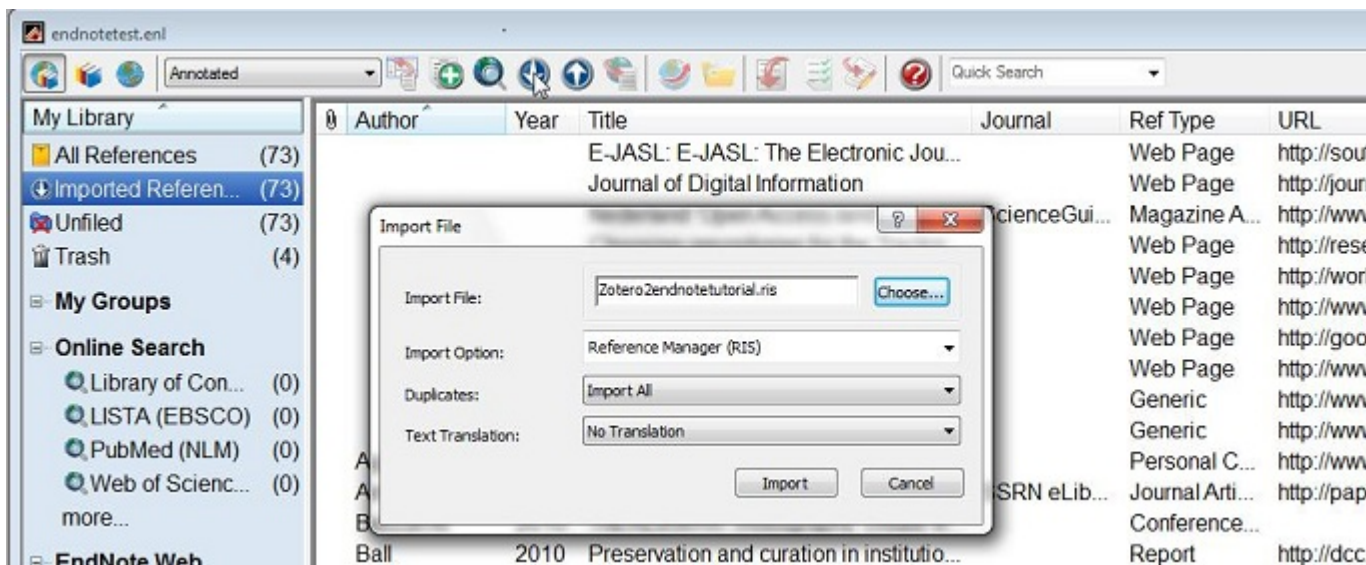
Selecteer RIS-formaat

2. Exporteer een volledige zotero bibliotheek



Selecteer RIS-formaat

3. Importeer referenties in Endnote



3. Opname referenties in Mendeley en export naar Reference Manager

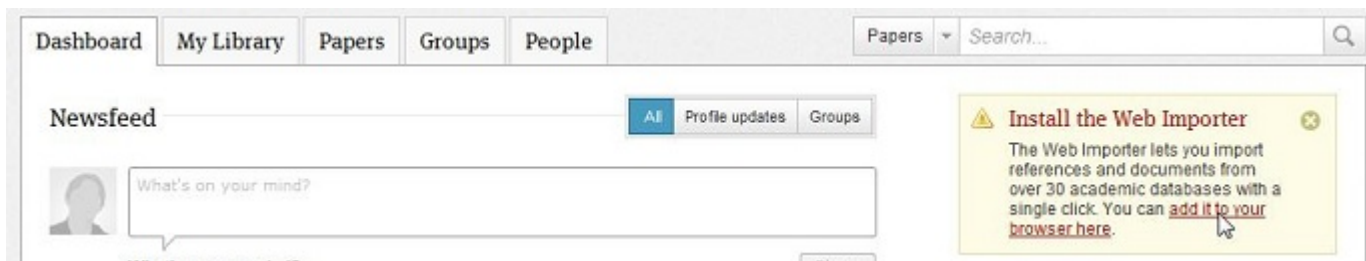
Deze werkwijze kan toegepast worden met **Firefox** en **Internet Explorer**.

3.1. Opname in Mendeley

Met Mendeley kan je je referenties beheren met een webtoepassing en op je pc met de Mendeley Desktop. Beide toepassingen zijn gratis. Het voorbeeld hieronder heeft betrekking op de webtoepassing. Voor de export naar Endnote, Reference Manager is de installatie van de Mendeley Desktop vereist.

1. **Maak een account voor de webtoepassing van Mendeley**
2. Installeer de **webimporter**

De webimporter wordt aangeboden in het Dashboard gedeelte van de website. Op deze pagina kom je terecht nadat je bent ingelogd met je account. Installeren van de webimporter is niets anders dan een bookmark toevoegen aan je browser.



Tip

Koppel de webimporter aan je werkbalk met favoriete internetlocaties

3. **Raadpleeg** de academische bibliografie;

Zoek in de academische bibliografie naar publicaties van een bepaalde auteur.

4. Maak een **selectie** van te exporteren referenties met de webimporter

Universiteit Antwerpen

Academische bibliografie

[Stand van zaken op 08 maart 20...]

- Boek als auteur (7)
- Boek als editor (2)
- Congresverslag (5)
- Hoofdstuk uit boek (29)
- Tijdschriftartikel (39)
- Verslagen en rapporten (10)

Deze auteur behoort tot volgende...

- UA. Faculteit Politieke en Soc...

Er zijn publicaties voor de volgende...

- 2003 (1)
- 2002 (3)
- 2001 (10)
- 2000 (5)
- 1999 (2)
- 1998 (8)
- 1997 (9)
- 1996 (9)

Import documents to Mendeley

From: <http://anet.ua.ac.be/acadbib/ua/02104>

- + Import **Dood en verdeling: over sociale ongelijkheid in ziekte, zorg en doo...**
Deleeck, Herman Deleeck, Herman (2003)
Streven: cultureel maatschappelijk maandblad vol. 70 (1) p. 20 - 32
- + Import **Verzorgingssector heeft (nog) meer mensen dan geld nodig**
Deleeck, Herman Deleeck, Herman (2002)
De gids op maatschappelijk gebied vol. 93 (1) p. 9 - 21
- + Import **Dood en verdeling: over sociale ongelijkheid in ziekte, zorg en doo...**
Deleeck, Herman Deleeck, Herman (2002)
UFSIA, CSB
- + Import **Wettelijke en aanvullende pensioenen, complementair of concurr...**
Deleeck, Herman Deleeck, Herman (2002)
UFSIA, CSB
- + Import **De actieve welvaartsstaat**
Deleeck Herman Deleeck Herman (2001)

Internet | Beveiligde modus: uitgeschakeld

5. **Beheer** je referenties met Mendeley

Ga naar het gedeelte '**my library**' in de Mendeley webtoepassing en ga naar '**recently added**' om een overzicht te krijgen van je net geïmporteerde referenties.

My Library

- All Documents
- Recently Added**
- Favorites
- Needs Review
- My Publications
- Unsorted
- PSW
- Zotero - Endnote
- Zotero - Journals
- Zotero - Zotero Library

Groups

0 groups yet.
Add new groups.

Trash

- All Deleted Documents

Recently Added

Select...

Add selected documents to...

- De welvaartsstaat: een positieve aanvulling
Herman Deleeck, Herman Deleeck (2001)
Leuvense economische standpunten 100 p. 25 - 35
<http://anet.ua.ac.be/record//c:irua:32671>
Added 4 minutes ago
- Wettelijke en aanvullende pensioenen, complementair of concurrerend
Herman Deleeck, Herman Deleeck (2002)
<http://anet.ua.ac.be/record//c:irua:40273>
Added 4 minutes ago
- Verzorgingssector heeft (nog) meer mensen dan geld nodig
Herman Deleeck, Herman Deleeck (2002)
De gids op maatschappelijk gebied 93 (1) p. 9 - 21
<http://anet.ua.ac.be/record//c:irua:37953>
Added 4 minutes ago
- De actieve welvaartsstaat
Herman Deleeck, Herman Deleeck (2001)
Streven: cultureel maatschappelijk maandblad 68 (5) p. 387 - 400
<http://anet.ua.ac.be/record//c:irua:32648>
Added 14 minutes ago

3.2. Importeer Mendeley referenties in Reference Manager

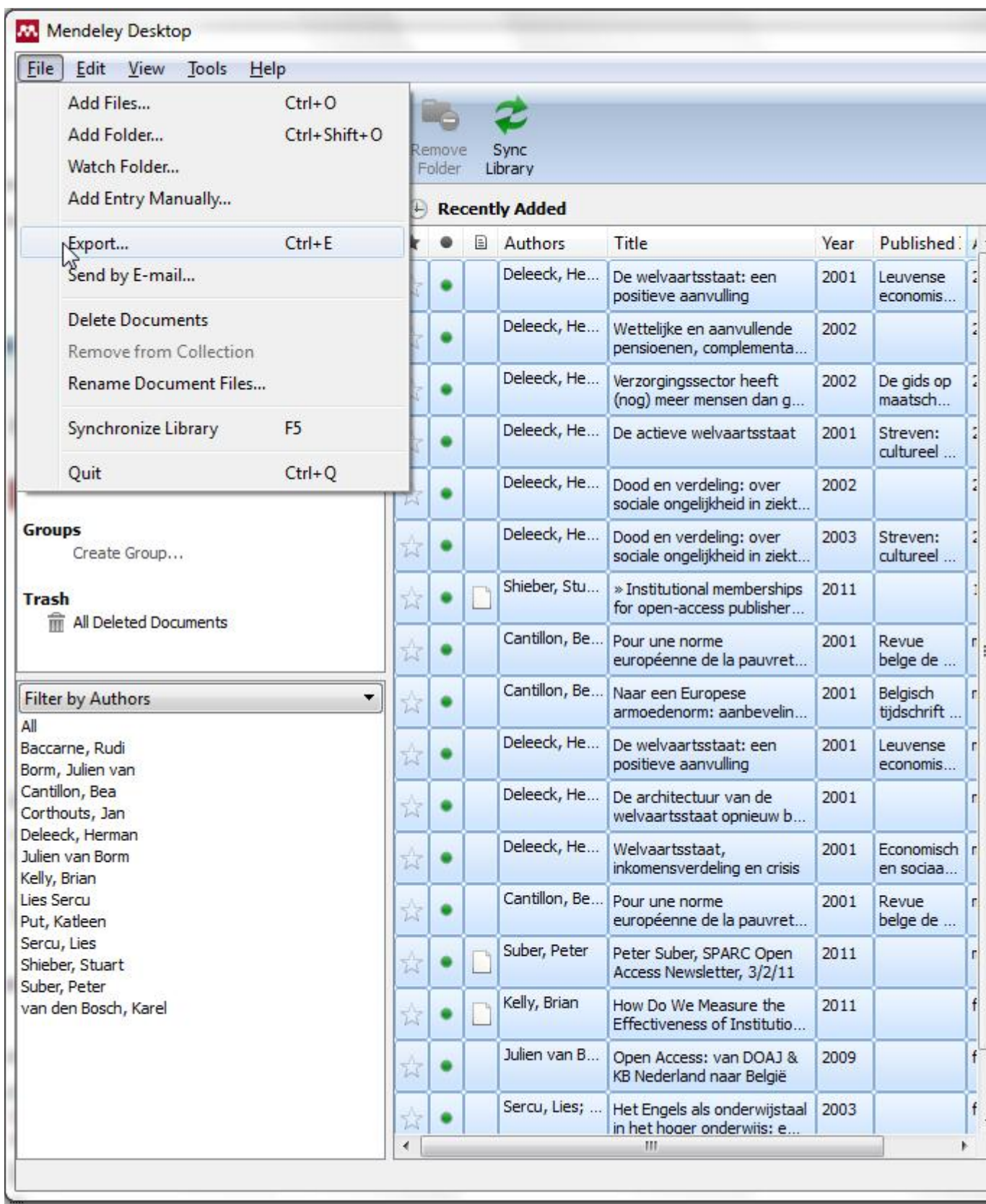
Let op

Om referenties van Mendeley naar Reference Manager te kunnen importeren moet je de Mendeley Desktop installeren.

1. Start de Mendeley Desktop

Gegevens tussen Mendeley Desktop en de Mendeley webtoepassing worden gesynchroniseerd. Recent toegevoegde items in de webtoepassing zijn hierdoor ook beschikbaar in de desktop. Gebruik de 'Sync Library' button indien referenties in de desktop ontbreken.

2. Exporteer selectie of bibliotheek naar het RIS formaat



3. Importeer de Mendeley bibliotheek in het RIS-formaat naar Reference manager

- Open een Reference Manager Bibliotheek
- File - **Import Text File**
- **Selecteer als filter 'ris.cap'**
- Selecteer de file in het RIS-formaat die je heb geëxporteerd vanuit Mendeley
- Import

The screenshot shows the Reference Manager 12 interface. The main window displays a reference list for 'Mendeleytutorial Database: Journal Reference ID 1'. The reference details are as follows:

Ref Type*	Journal
Ref ID*	1
Title	De welvaartsstaat: een positieve aanvulling
Authors	Deleecq,Herman; Deleecq,Herman;
Pub Date*	/ /2001 Other
Web/URL	http://anet.ua.ac.be/record//c.irua:32671
File Attachments	
Link to Full-text	
Related Links	
Image(s)	
Notes	
Keywords	
Reprint	Not in File 08/03/11
Journal*	Leuvense economische standpunten
Volume	100

Below the reference list is a table with columns: Ref ID, Authors, Title. The first row is: 1, Deleecq,Herman, De welvaartsstaat: een positieve aanvulling.

An 'Import Text File' dialog box is open in the foreground, showing the following text:

```
IMPORT LOG - dinsdag 8 maart 2011 15:02:09
Database: C:\Users\rbaccarn\Documents\AcadBib_IR\Doc
Filter: C:\Users\Public\Documents\Reference Manage
Source Data: C:\Users\rbaccarn\Documents\AcadBib_IR\
4906 bytes in buffer
4906 bytes in source data
18 reference(s) imported out of 18
*** Import successfully completed. ***
```

Buttons at the bottom of the dialog: Yes, Yes to All, Save Log..., Close.

